

BALANCE GENERAL
 Al 31 de diciembre de 2010 y 2009
 (EN NUEVOS SOLES)

EF-1

SECTOR : 05 AMBIENTAL
 ENTIDAD : 055 INSTITUTO DE INVESTIGACIONES DE LA AMAZONIA PERUANA

ACTIVO	2010	2009	Nota
ACTIVO CORRIENTE			
Efectivo y Equivalente de Efectivo	493,525.16	2,154,240.94	3
Inversiones Disponibles	0.00	0.00	4
Cuentas por Cobrar (Neto)	0.00	0.00	5
Otras Cuentas por Cobrar (Neto)	0.00	10,228.07	6
Existencias (Neto)	5,288.50	4,497.80	7
Gastos Pagados por Anticipado	44,556.30	55,181.71	8
TOTAL ACTIVO CORRIENTE	543,369.96	2,224,148.52	

ACTIVO NO CORRIENTE	2010	2009	Nota
Cuentas por Cobrar a Largo Plazo	0.00	0.00	9
Otras Ctas. por Cobrar a Largo Plazo	0.00	0.00	10
Inversiones (Neto)	0.00	0.00	11
Edificios, Estructuras y Act. no Prod. (Neto)	15,095,263.50	15,221,201.08	12
Vehiculos, Maquinarias y Otros (Neto)	3,383,834.17	3,931,802.03	13
Otras Cuentas del Activo (Neto)	831,325.68	847,235.48	14
TOTAL ACTIVO NO CORRIENTE	19,310,423.35	20,000,238.59	
TOTAL ACTIVO	19,853,793.31	22,224,387.11	
Cuentas de Orden	2,127,406.55	1,977,626.75	30

PASIVO Y PATRIMONIO	2010	2009	Nota
PASIVO CORRIENTE			
Obligaciones Tesoro Público	565,519.91	172,202.78	15
Sobregiros Bancarios	0.00	0.00	16
Cuentas por Pagar	2,800.00	23,947.73	17
Operaciones de Crédito	0.00	0.00	18
Parte Cte. Deudas a Largo Plazo	0.00	0.00	19
Otras Cuentas del Pasivo	0.00	0.00	20
TOTAL PASIVO CORRIENTE	568,319.91	196,150.51	
PASIVO NO CORRIENTE			
Deudas a Largo Plazo	0.00	0.00	21
Beneficios Sociales y Oblig. Prev.	1,395,912.75	1,300,430.74	22
Ingresos Diferidos	0.00	0.00	23
Otras Cuentas del Pasivo	0.00	0.00	24
Provisiones	40,929.37	302,841.35	25
TOTAL PASIVO NO CORRIENTE	1,436,842.12	1,603,272.09	
TOTAL PASIVO	2,005,162.03	1,799,422.60	

PATRIMONIO	2010	2009	Nota
Hacienda Nacional	24,558,637.25	24,572,910.43	26
Hacienda Nacional Adicional	(17,850.98)	(14,273.18)	27
Reservas	0.00	0.00	28
Resultados Acumulados	(6,692,154.99)	(4,133,672.74)	29
TOTAL PATRIMONIO	17,848,631.28	20,424,964.51	
TOTAL PASIVO Y PATRIMONIO	19,853,793.31	22,224,387.11	
Cuentas de Orden	2,127,406.55	1,977,626.75	30


Dr. DONALDO TRUJILLO LEON
 Director General
 Instituto de Investigaciones de la Amazonia Peruana - IIAAP


Dr. Luis E. Campos Becas
 PRESIDENTE IIAAP


ESTADO DE GESTION


EF-2


Por los años terminados el 31 de diciembre de 2010 y 2009
 (EN NUEVOS SOLES)

SECTOR : 05 AMBIENTAL
 ENTIDAD : 055 INSTITUTO DE INVESTIGACIONES DE LA AMAZONIA PERUANA

		2010	2009
INGRESOS	Nota		
Ingresos Tributarios Netos	31	0.00	0.00
Ingresos No Tributarios	32	801,066.07	480,522.39
Trasposos y Remesas Recibidas	33	10,705,330.48	11,928,163.05
Donaciones y Transferencias Recibidas	34	0.00	0.00
TOTAL INGRESOS		11,506,396.55	12,408,685.44
COSTOS Y GASTOS			
Costo de Ventas	35	0.00	0.00
Gastos en Bienes y Servicios	36	(10,997,359.19)	(10,304,736.03)
Gastos de Personal	37	(2,129,723.52)	(2,526,736.34)
Gastos por Pens.Prest.y Asistencia Social	38	0.00	0.00
Donaciones y Transferencias Otorgadas	39	0.00	0.00
Trasposos y Remesas Otorgadas	40	0.00	0.00
Estimaciones y Provisiones del Ejercicio	41	(1,019,769.30)	(1,076,544.27)
TOTAL COSTOS Y GASTOS		(14,146,852.01)	(13,908,016.64)
RESULTADO DE OPERACION		(2,640,455.46)	(1,499,331.20)
OTROS INGRESOS Y GASTOS			
Ingresos Financieros	42	2,763.35	35,880.86
Gastos Financieros	43	0.00	0.00
Otros Ingresos	44	199,247.74	891,248.95
Otros Gastos	45	(120,037.88)	(166,426.94)
TOTAL OTROS INGRESOS Y GASTOS		81,973.21	760,702.87
RESULTADO DEL EJERCICIO SUPERAVIT (DEFICIT)		(2,558,482.25)	(738,628.33)

Instituto de Investigaciones de la Amazonia Peruana

Dr. Angel R. Delgado Clavo
 Contador General
 M.A.T. N° C.C.P.L.

Instituto de Investigaciones de la Amazonia Peruana - IIAAP

RONALD TRUJILLO LEÓN
 Director General de Administración

Instituto de Investigaciones de la Amazonia Peruana

Dr. Luis E. Campos Baca
 Director General de la Entidad

ESTADO DE CAMBIOS EN EL PATRIMONIO NETO

Por los años terminados el 31 de diciembre de 2010 y 2009

(EN NUEVOS SOLES)

EF-3

SECTOR : 05 AMBIENTAL
 ENTIDAD : 055 INSTITUTO DE INVESTIGACIONES DE LA AMAZONIA PERUANA

CONCEPTOS	HACIENDA NACIONAL	HACIENDA NAC. ADICIONAL	RESERVAS	RESULTADOS ACUMULADOS	TOTAL
SALDOS AL 31 DE DICIEMBRE DE 2008	21,886,859.83	2,686,050.60	0.00	(3,395,044.41)	21,177,866.02
Ajuste de Ejercicios Anteriores	0.00	0.00	0.00	0.00	0.00
Traspos y Remesas del Tesoro Público	0.00	(14,273.18)	0.00	0.00	(14,273.18)
Traspos y Remesas de Otras entidades	0.00	0.00	0.00	0.00	0.00
Traspos de Documentos	0.00	0.00	0.00	0.00	0.00
Otras Operaciones Patrimoniales (Nota)	0.00	0.00	0.00	0.00	0.00
Superávit (Déficit) del Ejercicio	0.00	0.00	0.00	(738,628.33)	(738,628.33)
Trasladados entre Cuentas Patrimoniales	2,686,050.60	(2,686,050.60)	0.00	0.00	0.00
Trasladados de saldos por Fusión y/o Liquidación	0.00	0.00	0.00	0.00	0.00
SALDOS AL 31 DE DICIEMBRE DE 2009	24,572,910.43	(14,273.18)	0.00	(4,133,672.74)	20,424,964.51
Ajuste de Ejercicios Anteriores	0.00	0.00	0.00	0.00	0.00
Traspos y Remesas del Tesoro Público	0.00	(17,850.98)	0.00	0.00	(17,850.98)
Traspos y Remesas de Otras entidades	0.00	0.00	0.00	0.00	0.00
Traspos de Documentos	0.00	0.00	0.00	0.00	0.00
Otras Operaciones Patrimoniales (Nota)	0.00	0.00	0.00	0.00	0.00
Superávit (Déficit) del Ejercicio	0.00	0.00	0.00	(2,558,482.25)	(2,558,482.25)
Trasladados entre Cuentas Patrimoniales	(14,273.18)	14,273.18	0.00	0.00	0.00
Trasladados de saldos por Fusión y/o Liquidación	0.00	0.00	0.00	0.00	0.00
SALDOS AL 31 DE DICIEMBRE DE 2010	24,558,637.25	(17,850.98)	0.00	(6,692,154.99)	17,848,631.28

INSTITUTO DE INVESTIGACIONES DE LA AMAZONIA PERUANA
 RONALDO TRUJILLO LEÓN
 DIRECTOR GENERAL
 DE ADMINISTRACIÓN
 Mat. N° 117 C. C. P. A.

INSTITUTO DE INVESTIGACIONES DE LA AMAZONIA PERUANA
 Dr. Luis E. Campos BACA
 PRESIDENTE IIAAP

- La Nota debe ser explicativa.

ESTADO DE FLUJOS DE EFECTIVO
 Por los años terminados el 31 de diciembre de 2010 y 2009
 (EN NUEVOS SOLES)

EF-4

SECTOR : 05 AMBIENTAL
 ENTIDAD : 055 INSTITUTO DE INVESTIGACIONES DE LA AMAZONIA PERUANA

CONCEPTOS	2010	2009
A.- ACTIVIDADES DE OPERACION		
Cobranza de Impuestos, Contribuciones y Derechos Administrativos (Nota)	0.00	0.00
Cobranza de Aportes por regulación	0.00	0.00
Cobranza de Venta de Bienes y Servicios y Renta de la Propiedad	801,885.14	484,146.51
Donaciones y Transferencias Corrientes Recibidas (Nota)	0.00	0.00
Trasposos y Remesas Corrientes Recibidas del Tesoro Público	10,345,994.40	10,859,409.47
Otros (Nota)	607,192.87	633,310.23
MENOS		
Pago a Proveedores de Bienes y Servicios (Nota)	(11,019,297.62)	(10,088,039.30)
Pago de Remuneraciones y Obligaciones Sociales	(1,199,234.13)	(2,545,796.33)
Pago de Otras Retribuciones y Complementarias	(796,713.80)	0.00
Pago de Pensiones y Otros Beneficios	(300,205.56)	0.00
Pago por Prestaciones y Asistencia Social	0.00	0.00
Donaciones y Transferencias Corrientes Otorgadas (Nota)	0.00	0.00
Trasposos y Remesas Corriente Entregadas del Tesoro Público	0.00	0.00
Otros (Nota)	(49,450.30)	(56,925.05)
AUMENTO (DISMINUCION) DEL EFECTIVO Y EQUIVALENTE DE EFECTIVO PROVENIENTE DE ACTIVIDAD DE OPERACIÓN	(1,609,829.00)	(713,894.47)
B.- ACTIVIDADES DE INVERSION		
Cobranza por Venta de Vehículos, Maquinarias y Otros	0.00	0.00
Cobranza por Venta de Edificios y Activos No Producidos (Nota)	0.00	0.00
Cobranza por Venta de Otras Cuentas del Activo (Nota)	0.00	0.00
Otros (Nota)	0.00	21,051.50
MENOS		
Pago por Compra de Vehículos, Maquinarias y Otros	(298,555.01)	(386,012.33)
Pago por Compra de Edificios, Estructuras y Activos no Prod.(Nota)	0.00	0.00
Pago por Construcciones en Curso (Nota)	(68,204.20)	(778,813.40)
Pago por Compra de Otras Cuentas del Activo (Nota)	(21,826.52)	(206,607.42)
Otros (Nota)	0.00	0.00
AUMENTO (DISMINUCION) DEL EFECTIVO Y EQUIVALENTE DE EFECTIVO PROVENIENTE DE ACTIVIDAD DE INVERSION	(388,585.73)	(1,350,381.65)
C.- ACTIVIDADES DE FINANCIAMIENTO		
Donaciones y Transferencias de Capital Recibidas (Nota)	0.00	0.00
Trasposos y Remesas de Capital Recibidas del Tesoro Público	352,786.58	1,068,753.58
Cobranza por Colocaciones de Valores y Otros Documentos (Nota)	0.00	0.00
Endeudamiento Interno y/o Externo (Nota)	0.00	0.00
Otros (Nota)	2,763.35	0.00
MENOS		
Donaciones y Transferencias de Capital Entregadas (Nota)	0.00	0.00
Trasposos y Remesas de Capital Entregadas al Tesoro Público	(17,850.98)	(14,273.18)
Amortización, Intereses, Comisiones y Otros Gastos de la Deuda (Nota)	0.00	0.00
Otros (Nota)	0.00	0.00
Traslado de saldos por Fusión y/o Liquidación	0.00	0.00
AUMENTO (DISMINUCION) DEL EFECTIVO Y EQUIVALENTE DE EFECTIVO PROVENIENTE DE ACTIVIDAD DE FINANCIAMIENTO	337,698.95	1,054,480.40
D.- AUMENTO (DISMINUCION) DEL EFECTIVO Y EQUIVALENTE DE EFECTIVO	(1,660,715.78)	(1,009,795.72)
E.- SALDO EFECTIVO Y EQUIVALENTE DE EFECTIVO AL INICIO DEL EJERCICIO	2,154,240.94	3,164,036.66
F.- SALDO EFECTIVO Y EQUIVALENTE DE EFECTIVO AL FINALIZAR EL EJERCICIO	493,525.16	2,154,240.94

INSTITUTO DE INVESTIGACIONES DE LA AMAZONIA PERUANA
 Contador General
 Contador **MAE N°**
 Mat. N° 117 C.C.P.L.

Instituto de Investigaciones de la Amazonia Peruana - IAP
 Director General
 DE ADMINISTRACIÓN

Instituto de Investigaciones de la Amazonia Peruana
 Titular de la Entidad
 Dr. Luis E. Campos Baca
 PRESIDENTE IAP

- Las Nota debe ser explicativas.